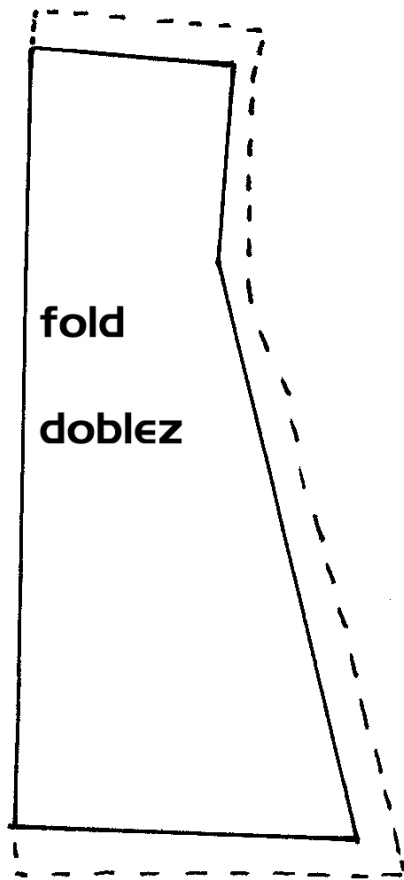


DRESS- VESTIDO

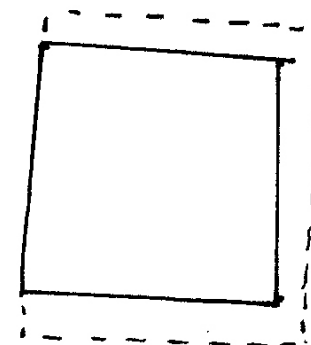
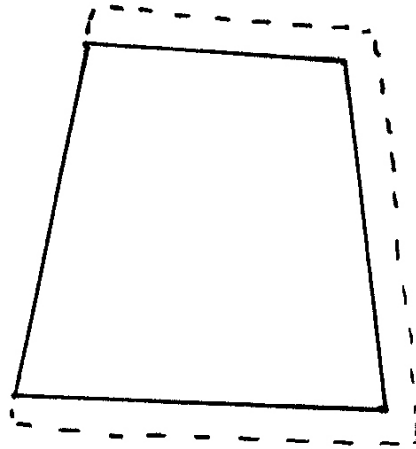


fold

doblez

seam allowance
espacio a coser

SKIRT - FALDA



TUBE TOP
BLUSA SIN MANGAS



INSTRUCTIONS - PASOS A SEGUIR

- 1- Fold fabric in half
- 2- Place pattern on top of the fabric
- 3- Cut fabric
- 4- Sew on the back
- 5- sew around the top and bottom

- 1- Doble la tela en dos
- 2- Dibuje la plantilla sobre la tela
- 3- Recorte
- 4- Cosa en la parte de atras
- 5- Cosa en la parte de arriba y abajo